

参加費無料！！

ナビゲーションブック作成講座

二次面接・実習対策

お教え

致します！！



2/8 (金)

10:00~12:00

場所：パッソ岐阜校

ナビゲーションブックはこんな使い方が出来ます。

パッソでは、自分の得意なこと（強み）、苦手なこと、苦手をカバーする方法、苦手に対して配慮して欲しい事をまとめ、あなたの力を最大限に発揮する為の『自分トリセツ』として活用しています。


二次面接の準備をしたい!!

.....
一次面接で、自分の特性（強み・苦手など）を充分伝えられなかった。面接は緊張し、時間も限られていることから、端的に自分の特性を伝えること、面接官に、社内で自分が働いている姿をイメージしてもらうために役立った。




実習に向けて不安を減らしたい!!

.....
実習に向けて、一緒に仕事を行う現場の上司や同僚に、自分の特性が伝わっているかどうか心配だった。ナビゲーションブックを基にして、自分に合った業務の進め方を一緒に考えてもらうことができた。



就職後、長く働きたい!!

.....
就職前にナビゲーションブックを作成し、人事担当者や現場担当者と共有したが、実際に業務を進めていくと、この会社で活かせる自分の強みや、苦手の再発見ができたことから、ナビゲーションブックの更新を行い、より自分の力を発揮しやすくなった。




参加ご希望の方は、お電話・FAXにて
お気軽に申し込み下さい。

☎ 058-267-6078

FAX 058-267-6075

担当：内藤/北洞



ナビゲーションブック作成講座へのお申込みは、必要事項にご記入頂き、
こちらの面を 058-267-6075 まで FAX して下さい。

お名前 / 支援機関名

電話番号 / 携帯電話

メールアドレス

お知りになりたい事

MantoMan
Passo

就労移行支援事業所 パッソ 岐阜校

〒500-8842

岐阜市金町 6-21 岐阜ステーションビル 7階

TEL : 058-267-6078

FAX : 058-267-6075 担当：内藤・北洞

MAIL : passo@mmg.jp

URL : <https://www.mmg-passo.com>

お車でご来所される場合は、駐車場がございませんので
近隣のコインパーキングをご利用下さい。

