

社会復帰への第一歩！踏み出してみませんか？

就労継続支援 B 型事業所

パッソ 工房



－パッソ工房のメリット－

その
1

自分に合ったペースで仕事ができる

その
2

工賃を得ながら働く準備ができる

その
3

働く力を身に付けられる

就労継続支援 B 型事業所 パッソ工房

〒500-8842

岐阜市金町 6 丁目 21 番地岐阜ステーションビル 7 階

☎ 058-213-6088 📠 058-267-6075

✉ passo@mmg.jp ※土曜・日曜はお休みです。





就労継続支援 B 型事業所パッソ工房って何？



就労継続支援 B 型とは、障害や難病のある方のうち、年齢や体力などの理由から、企業等で雇用契約を結んで働くことが困難な方が、軽作業などの就労訓練を行うことができる福祉サービスです。障害者総合支援法に基づく福祉サービスのひとつで、比較的簡単な作業を、短時間から行うことが可能です。

年齢制限はなく、自力で通所が可能な方ならどなたでも利用可能です。障害や体調に合わせて自分のペースで働くことができ、就労に関する能力の向上が期待できます。雇用契約を結ばないため、賃金ではなく、作業に対する成果報酬の「工賃」が支払われます。

どんな人が通っているの？

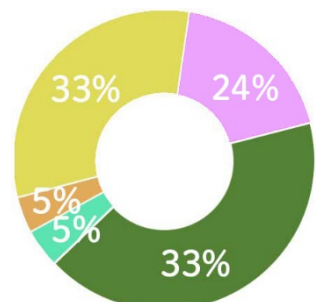
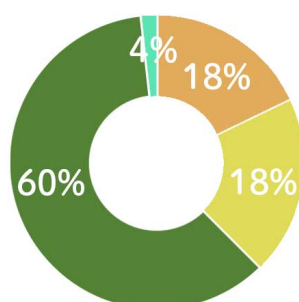
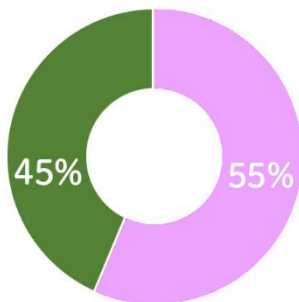
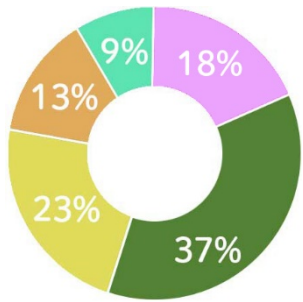


【年齢】

【性別】

【障害内容】

【利用日数】



10代 20代 30代 40代 50代

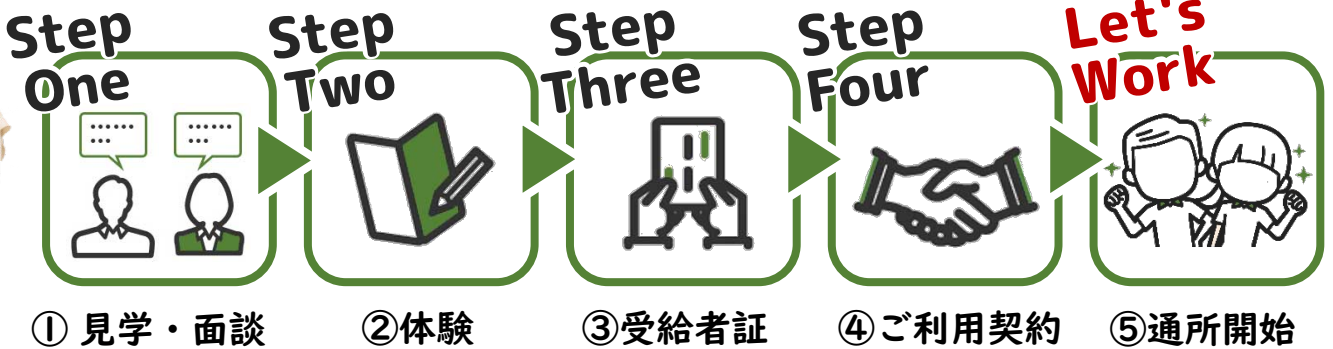
女性 男性

精神 身体 知的 重複

毎日 週 4 回 週 3 回 週 2 回 週 2 回未満



利用するにはどうしたら良いの？



見学・体験は随時受け付けております。お気軽にお問い合わせ下さい。



就労継続支援 B 型事業所

パッソ工房

☎ 058-213-6088

ホームページはコチラ

10:00～16:00 (休憩 1 時間)

FAX 058-267-6075

〒500-8842 岐阜市金町 6 丁目 21 番地 岐阜ステーションビル 7 階

